

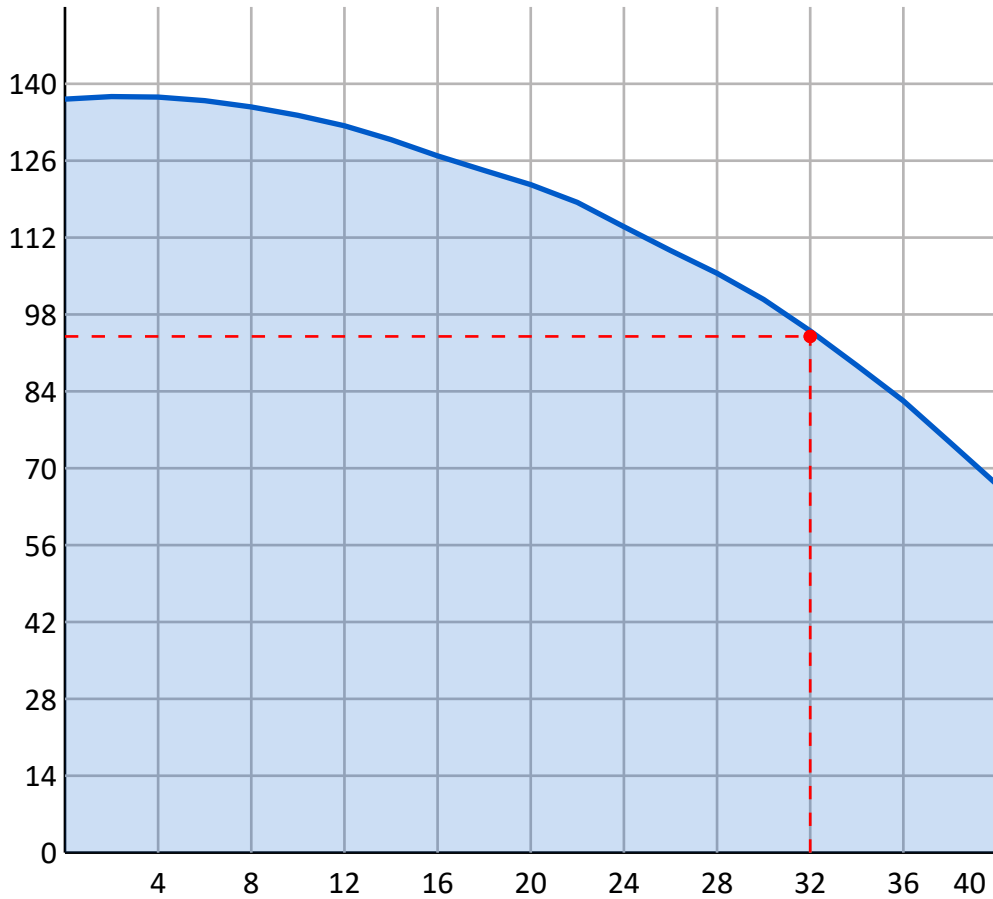


# График производительности насоса

Тип насоса:  
Jetex V/VS 32/07  
Многоступенчатые  
насосы

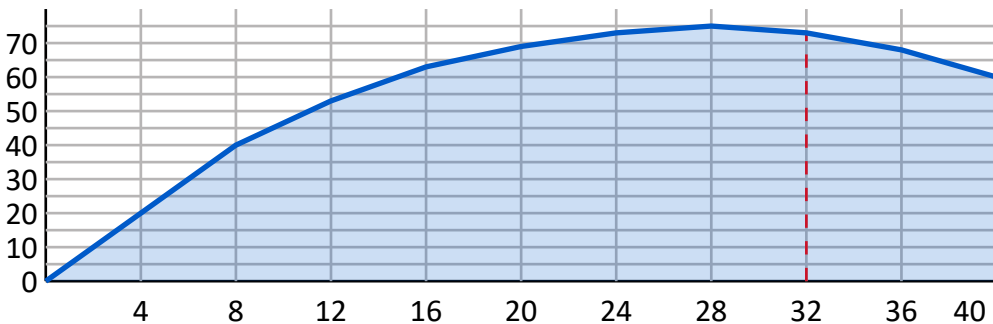
|  |      |                       |                     |                   |                    |
|--|------|-----------------------|---------------------|-------------------|--------------------|
| Q  | H    | Используемая мощность | Энергоэффективность | Скорость вращения | Тип двигателя      |
| 32.0 м <sup>3</sup> /ч   | 95 м | 11.9 кВт              | 79.33%              | 2920 об/мин       | АИР160S2           |
| Гидравлические рабочие характеристики приняты при температуре воды 20 °С, атмосферном давлении 1,01 бар и удельном весе 1 гр/см <sup>3</sup> . ISO 9906. Прил. А |      |                       |                     | NPSH              | Мощность двигателя |
|  |      |                       |                     | 2.0 м             | 15.0 кВт           |

H, м

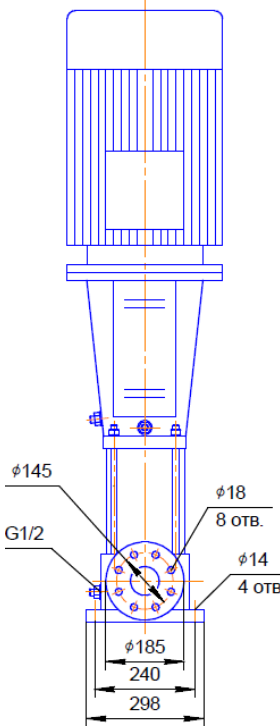
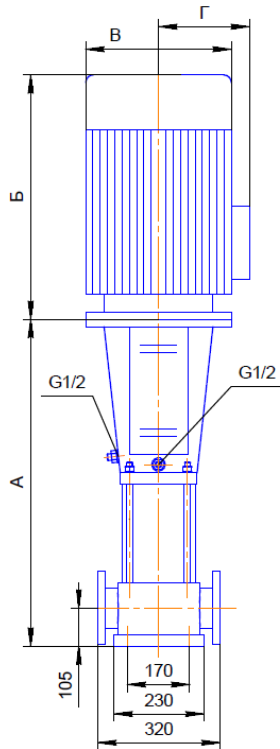


Q, м<sup>3</sup>/час

КПД, %



Q, м<sup>3</sup>/час



## Характеристики насоса

|                                 |                        |
|---------------------------------|------------------------|
| Тип                             | Jetex V/VS 32          |
| Число ступеней                  | 7                      |
| Максимальная производительность | 40,0 м <sup>3</sup> /ч |
| Максимальный напор              | 126 м                  |
| Входной/выходной патрубок       | DN 65                  |
| Гидравлический КПД              | 73,0%                  |
| NPSH                            | 2,0 м                  |

## Материалы

|                |                                |
|----------------|--------------------------------|
| Основание      | Чугун (VS - Нержавеющая Сталь) |
| Рабочее колесо | Нержавеющая Сталь              |
| Вал            | Нержавеющая Сталь              |
| Камера         | Нержавеющая Сталь              |

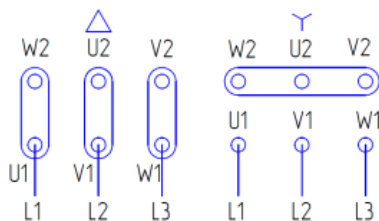
Тип торцевого уплотнения: EUBV(EQQE, EQQV, EUUE опцион.)

## Характеристики электродвигателя

|                           |             |
|---------------------------|-------------|
| Тип двигателя             | AIP160S2    |
| Мощность                  | 15,0 кВт    |
| Напряжение питания        | 380 В       |
| Номинальный ток           | 27,9 А      |
| Частота сети              | 50 Гц       |
| cos φ                     | 0,9         |
| Скорость вращения         | 2920 об/мин |
| Степень защиты            | IP 55       |
| Класс энергоэффективности | IE3         |
| Энергоэффективность       | 90,5%       |
| Подшипник                 | NSK         |
| Класс изоляции            | F           |

## Габаритные размеры

|                             |         |
|-----------------------------|---------|
| Длина насоса(A)             | 1034 мм |
| Длина электродвигателя(Б)   | 498 мм  |
| Общая длина(A+Б)            | 1532 мм |
| Диаметр насоса(В)           | 315 мм  |
| Диаметр электродвигателя(Г) | 251 мм  |
| Вес                         | 207 кг  |
| Подключение                 | DN 65   |



Электрическая схема подключения насоса